
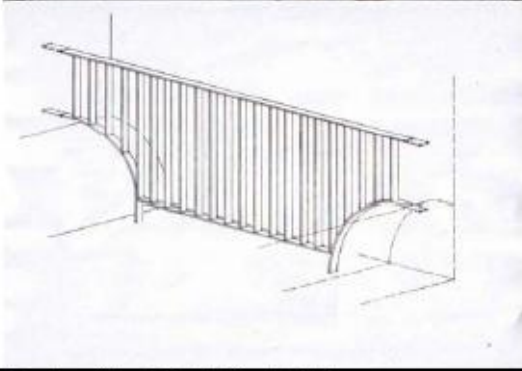


Výpis zábradlí, roštov a schodísk, vid'. detaily, výkres č. 57

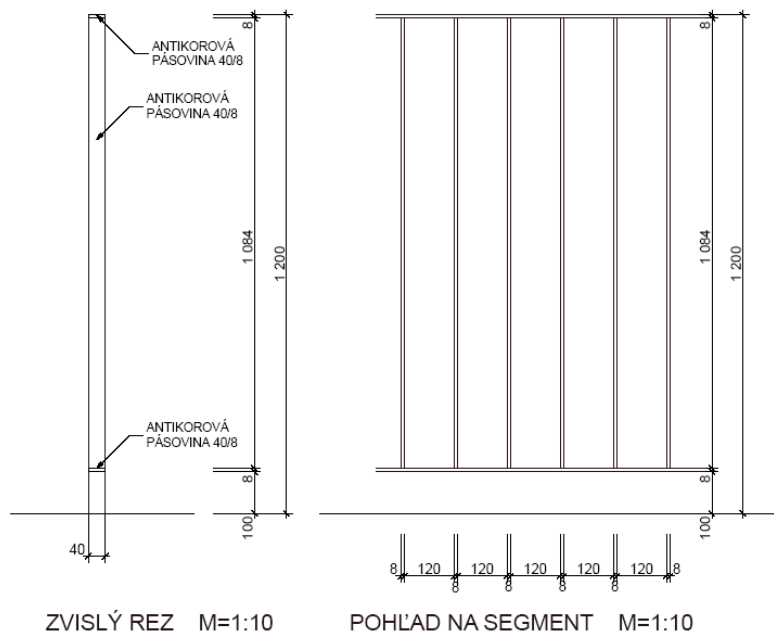
ZÁBRADLIA

ozn.	schéma, rozmer	Popis	poznámka
<u>Z</u> 1	<p>V. zábradlia 1200 / Dížka 5,28 bm</p>  	<p>Lamelová mreža, antikor matný. Lamely 40x8 mm kotvené do ostenia, vzdialenosť medzi zvislými prvkami max 120 mm.</p> <p>Kotvenie - vlepéním hornej a dolnej pásoviny do postranných murív, min. hĺbka kotvenia 150 mm. Vzdialenosť od podlahy 100 mm.</p> <p>Predpísané zaťaženie zábradlia - 3 kN.</p>	Miestnosť č. 03 – 1.01

Rozmery zamerať podľa skutočnosti na mieste!

DETAIL D1 M=1:10 ZÁBRADLIE Z1, Z19

PREDPÍSANÉ VODOROVNÉ ZAŤAŽENIE 3kN/M'



TYP KOTVENIA - VLEPENÍM HORNEJ A SPODNEJ PÁSOVINY DO POSTRANNÉHO MURIVA
CHEMICKOU KOTVIAČOU EPOXIDOVOU MALTOU TYPU MASTERFLOW 935
KONKRÉTNY TYP CHEMICKEJ KOTVIAČEJ MALTY UPRESNÍ DODÁVATEĽ
V RAMCI DIELENSKEJ DOKUMENTÁCIE !!!

PRI APLIKÁCI CHEMICKEJ MALTY DODRŽAŤ PODMIENKY UVEDENÉ V TECHNICKOM
LISTE KONKRÉTNÉHO VÝROBCU KONKRÉTNEJ KOTVIAČEJ MALTY !!!
PRED REALIZÁCIOU KOTVENIA DODÁVATEĽ ZREALIZUJE SKÚŠOBNÝ VZOROK KOTVENIA
A VYKONÁ KONTROLNÚ ŤAHOVÚ SKÚŠKU SO ZÁPISOM DO STAVEBNÉHO DENNIKA !!!

VŠETKY ROZMERY JE NUTNÉ OVERIŤ PRIAMO NA STAVBE!

NA VŠETKY PRVKY PO OVERENÍ ROZMEROV PRIAMO NA STAVBE
JE POTREBNÉ DODÁVATEĽOM SPRACOVAŤ VÝROBNÚ (DIELENSKÚ)
DOKUMENTÁCIU A ODSÚHLASIŤ JU S INVESTOROM A PROJEKTANTOM!

